


Arbeitsplan der Klassen 3a und 3b

vom 04. bis 08. Mai 2020

Mathe



- > Bearbeite im blauen MiniMax Mathebuch die Seite 35 vollständig.
- > Bearbeite im blauen MiniMax Mathebuch von der Seite 36 die Aufgaben 1-3.
- > Bearbeite im grauen MiniMax Arbeitsheft die Seite 53 vollständig.
- > Bearbeite im grauen MiniMax Arbeitsheft von der Seite 54 die Aufgabe 1.

Zur Erinnerung!

Um einen „Überschlag“ zu machen benötigst du gerundete Zahlen! So rundest du richtig:
Zum Runden auf einen glatten Zehner betrachtest du den Einer.

Ist die Einerzahl eine 1,2,3 oder 4 rundest du ab. Beispiele: $4\underline{1} \approx 40$, $3\underline{2} \approx 30$

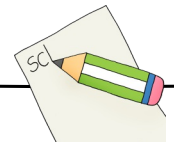
Ist die Einerzahl eine 5,6,7,8 oder 9 rundest du auf. Beispiele: $58 \approx 60$, $76 \approx 80$

Zum Runden auf einen glatten Hunderter betrachtest du die Zehnerzahl, der Einer ist dabei unwichtig. Beispiele: $\underline{1}23 \approx 100$, $\underline{1}91 \approx 200$

Für eine Überschlagsrechnung rundest du alle Zahlen der Aufgabe. Dabei musst du selbst entscheiden, ob es sinnvoller ist, auf den Zehner oder auf den Hunderter zu runden.

Freiwillig: Bearbeite die übrigen Aufgaben von S. 36 im Mathebuch und S. 54 im AH.

Deutsch



Schreibe eine E-Mail oder einen Brief an deine Klassenlehrerin!

- > Lies dazu zunächst den Brief, den du auf der zweiten Seite dieses Arbeitsplans findest.
- > Schreibe dann eine E-Mail oder einen Brief, in dem du möglichst viele der gestellten Fragen beantwortest.
- > Schicke deine E-Mail oder deinen Brief bis spätestens Sonntag, 10.05.20 an deine Klassenlehrerin (Unsere Adressen findest du im Brief!)

Das neue Thema in Deutsch heißt „Zeit vergeht - Verben verändern sich“.

Dazu findest du hier auf der Homepage zwei weitere Seiten, die du als Erstes bearbeiten sollst.

- > Lies dir alle Informationen auf diesem „Arbeitsblatt Deutsch“ sehr genau durch.
- > Bearbeite dann alle Aufgaben (Nr. 1-3) auf diesem Arbeitsblatt.
- > Bearbeite in deinem Sprachbuch auf S. 64 die Aufgaben 1 und 2.
(Text von Aufgabe 1 lesen, danach zu Aufgabe 2 wie gezeigt eine Tabelle im Heft anlegen und ausfüllen)

Liebe Kinder,

die Krankheit „Corona“ hat viel verändert. Alle Menschen können zur Zeit nicht so weiterleben, wie sie es gewohnt sind. Für euch Kinder ist besonders schlimm, dass ihr nicht zur Schule gehen könnt und euch auch nicht mit euren Freunden treffen dürft.



Wie geht es dir zu Hause? Wie ist dein Alltag?
Hilfst du deiner Mutter oder deinem Vater im Haushalt?
Spielst du mit deinen Geschwistern?
Erlebst du Dinge, die du vor der Corona-Zeit nicht erlebt hast?



Du bist jetzt seit sieben Wochen zu Hause und musst dort alleine oder zusammen mit deinen Eltern oder Geschwistern deine Aufgaben für die Schule erledigen.

Klappt das gut? Gibt es etwas, das dir besonders schwer fällt?



Wie lange brauchst du ungefähr für die Aufgaben? Ist es vielleicht zu viel Arbeit oder könntest du sogar locker mehr schaffen?



Wir Lehrer und Lehrerinnen würden gerne recht bald mit euch in der Schule weiterarbeiten. Aber wann und wie das funktionieren kann, wissen wir leider noch nicht.

Deshalb freuen wir uns auf eine E-Mail oder einen Brief von dir!

Bleibt alle gesund!



Viele liebe Grüße senden euch eure Klassenlehrerinnen
Sonja Rinsdorf und Claudia Kretschmer

P.S.:



Wenn du eine E-Mail schreiben möchtest, sende diese bitte an
rinsdorf-grundschule@gmx.de oder kretschmer@mein.gmx

Wenn du einen Brief schreiben möchtest, sende ihn an

Alfred-Delp-Schule

Sonja Rinsdorf oder Claudia Kretschmer

Auf den Strickern 28

59590 Geseke



Sachunterricht:


Die Aufgaben für das Fach Sachunterricht sind freiwillige Aufgaben!

Suche dir eine der beiden Aufgaben aus.

Du hast für die Bearbeitung dieser Aufgabe Zeit bis Ende Mai!

Lies im Jojo-Sprachbuch die Seite 62.

Bastele eine „Lebenskette“ von deinem eigenen Leben!



Deinen Ideen sind dabei keine Grenzen gesetzt:

- Du kannst mit Hilfe von Mama oder Papa passende Fotos aussuchen...
- Du kannst Bilder zu besonderen Ereignissen in deinem Leben malen...
- Du kannst kurze Geschichten schreiben...
- Du kannst alle Ideen miteinander kombinieren...!

Auch die „Kette“ muss nicht aus „echten Perlen“ bestehen!

Sei auch hier kreativ. Nutze, was du zu Hause oder draußen findest und verwenden darfst (z.B. kleine Steinchen, Zweige, Blüten, buntes Band,...).

Du kannst auch die ganze Kette auf ein großes Blatt Papier (oder vielleicht ein altes Stück Tapete...) aufmalen.



Fotografiere dein Ergebnis und schicke es an deine Klassenlehrerin. Natürlich kannst du uns dein Ergebnis auch in der Schule zeigen, wenn wir uns dort wiedersehen... Wir freuen uns auf eure Werke!

Bearbeite dein „Lebensentdeckerbuch“!



In der Cloud, in der auch alle Zusatzaufgaben abgespeichert sind, findest du eine neue Aufgabe. Diese heißt „Mein Lebensentdeckerbuch“.

Bitte deine Eltern dir die Seiten auszudrucken und fülle sie aus.

Natürlich kannst du auch hier kreativ werden...!

Nutze für die Cloud den bekannten Link! - Wenn du den Link noch nicht hast, schreibe eine kurze Mail an kretschmer@mein.gmx, dann wird dir der Link zugeschickt.